

令和5年学校満足度調査

実施年月 令和5年7月

全学年 生徒

1 そう思う 2 ややそう思う 3 余りそう思わない 4 そう思わない

1 高校生活全般

| | 1 | 2 | 3 | 4 | 1+2 | 3+4 |
|-----------------------------|-------|-------|------|------|--------------|--------------|
| ①学校は教育方針をわかりやすく伝えている。 | 40.3% | 50.1% | 7.7% | 1.9% | 90.4% | 9.6% |
| ②教育環境が充実している。 | 44.1% | 43.7% | 9.6% | 2.6% | 87.8% | 12.2% |
| ③生徒は明るく楽しい学校生活を送っている。 | 58.7% | 37.7% | 2.9% | 0.7% | 96.4% | 3.6% |
| ④学校は一人ひとりの生徒を大切にす姿勢で指導している。 | 44.7% | 46.2% | 7.4% | 1.7% | 90.9% | 9.1% |

2 学習指導

| | | | | | | |
|-----------------------|-------|-------|-------|------|--------------|--------------|
| ⑤「分かる授業、伸ばす授業」をしている。 | 37.8% | 50.1% | 10.5% | 1.6% | 87.9% | 12.1% |
| ⑥学習上の質問に先生は適切に対応している。 | 56.2% | 39.9% | 3.0% | 0.9% | 96.1% | 3.9% |
| ⑦宿題・課題の内容や量とも適正である。 | 47.0% | 41.8% | 8.3% | 2.9% | 88.8% | 11.2% |

3 生徒指導

| | | | | | | |
|--------------------------------------|-------|-------|------|------|--------------|-------------|
| ⑧生徒は、校則を守り、規律正しく生活している。 | 46.8% | 43.7% | 8.2% | 1.3% | 90.5% | 9.5% |
| ⑨学校は生徒が基本的な生活習慣を身につけるよう、適切な指導を行っている。 | 48.3% | 44.0% | 6.1% | 1.6% | 92.3% | 7.7% |
| ⑩挨拶がよくできている。 | 62.8% | 31.8% | 4.3% | 1.1% | 94.6% | 5.4% |

4 進路指導

| | | | | | | |
|--------------------------|-------|-------|------|------|--------------|-------------|
| ⑪各学年に応じた進路指導が行われている。 | 55.8% | 39.2% | 3.8% | 1.2% | 95.0% | 5.0% |
| ⑫生徒が必要とする進路情報を収集・提供している。 | 55.3% | 39.1% | 4.5% | 1.1% | 94.4% | 5.6% |
| ⑬進路目標達成に向けた指導を行っている。 | 51.4% | 43.2% | 4.5% | 0.9% | 94.6% | 5.4% |

5 行事・特別活動

| | | | | | | |
|--------------------------|-------|-------|------|------|--------------|-------------|
| ⑭部活動が活発である。 | 78.8% | 18.8% | 1.7% | 0.7% | 97.6% | 2.4% |
| ⑮学校行事が適切に行われている。 | 58.0% | 33.4% | 6.9% | 1.7% | 91.4% | 8.6% |
| ⑯生徒の安全や健康に関して積極的に指導している。 | 58.5% | 36.9% | 3.3% | 1.3% | 95.4% | 4.6% |
| ⑰学校は環境美化の指導を行っている。 | 51.9% | 40.6% | 6.0% | 1.5% | 92.5% | 7.5% |

全学年 保護者

1 そう思う 2 ややそう思う 3 余りそう思わない 4 そう思わない

1 高校生活全般

| | 1 | 2 | 3 | 4 | 1+2 | 3+4 |
|-----------------------------|-------|-------|------|------|--------------|-------------|
| ①学校は教育方針をわかりやすく伝えている。 | 39.5% | 51.0% | 8.5% | 1.0% | 90.5% | 9.5% |
| ②教育環境が充実している。 | 44.2% | 47.9% | 5.9% | 2.0% | 92.1% | 7.9% |
| ③生徒は明るく楽しい学校生活を送っている。 | 58.7% | 35.9% | 4.0% | 1.4% | 94.6% | 5.4% |
| ④学校は一人ひとりの生徒を大切にす姿勢で指導している。 | 44.2% | 47.9% | 6.3% | 1.0% | 92.1% | 7.3% |

2 学習指導

| | | | | | | |
|-----------------------|-------|-------|-------|------|--------------|--------------|
| ⑤「分かる授業、伸ばす授業」をしている。 | 27.9% | 60.0% | 10.7% | 1.4% | 87.9% | 12.1% |
| ⑥学習上の質問に先生は適切に対応している。 | 41.5% | 52.1% | 5.0% | 1.4% | 93.6% | 6.4% |
| ⑦宿題・課題の内容や量とも適正である。 | 32.9% | 54.0% | 11.3% | 1.8% | 86.9% | 13.1% |

3 生徒指導

| | | | | | | |
|--------------------------------------|-------|-------|------|------|--------------|-------------|
| ⑧生徒は、校則を守り、規律正しく生活している。 | 56.2% | 40.2% | 2.8% | 0.8% | 96.4% | 3.6% |
| ⑨学校は生徒が基本的な生活習慣を身につけるよう、適切な指導を行っている。 | 50.8% | 44.2% | 4.0% | 1.0% | 95.0% | 5.0% |
| ⑩挨拶がよくできている。 | 50.6% | 42.2% | 6.0% | 1.2% | 92.8% | 7.2% |

4 進路指導

| | | | | | | |
|--------------------------|-------|-------|------|------|--------------|--------------|
| ⑪各学年に応じた進路指導が行われている。 | 48.1% | 46.2% | 4.3% | 1.4% | 94.3% | 5.7% |
| ⑫生徒が必要とする進路情報を収集・提供している。 | 43.9% | 46.3% | 8.1% | 1.7% | 90.2% | 9.8% |
| ⑬進路目標達成に向けた指導を行っている。 | 40.3% | 48.4% | 9.7% | 1.6% | 88.7% | 11.3% |

5 行事・特別活動

| | | | | | | |
|--------------------------|-------|-------|------|------|--------------|-------------|
| ⑭部活動が活発である。 | 61.8% | 30.9% | 5.8% | 1.5% | 92.7% | 7.3% |
| ⑮学校行事が適切に行われている。 | 55.3% | 39.2% | 5.2% | 0.3% | 94.5% | 5.5% |
| ⑯生徒の安全や健康に関して積極的に指導している。 | 46.5% | 46.0% | 5.8% | 1.7% | 92.5% | 7.5% |
| ⑰学校は環境美化の指導を行っている。 | 43.5% | 49.3% | 6.0% | 1.2% | 92.8% | 7.2% |

令和5年度学校満足度調査

実施年月 令和5年7月

1年 生徒

1 そう思う 2 ややそう思う 3 余りそう思わない 4 そう思わない

| 1 高校生活全般 | 1 | 2 | 3 | 4 | 1+2 | 3+4 |
|--|-------|-------|------|------|--------------|--------------|
| ①学校は教育方針をわかりやすく伝えて いる。 | 47.3% | 45.7% | 6.4% | 0.6% | 93.0% | 7.0% |
| ②教育環境が充実している。 | 57.9% | 37.6% | 4.1% | 0.4% | 95.5% | 4.5% |
| ③生徒は明るく楽しい学校生活を送っ ている。 | 67.6% | 30.6% | 1.8% | 0.0% | 98.2% | 1.8% |
| ④学校は一人ひとりの生徒を大切にす る姿勢で指導している。 | 53.7% | 41.3% | 4.5% | 0.5% | 95.0% | 5.0% |
| 2 学習指導 | | | | | | |
| ⑤「分かる授業、伸ばす授業」をしてい る。 | 43.6% | 48.1% | 7.9% | 0.4% | 91.7% | 8.3% |
| ⑥学習上の質問に先生は適切に対応し ている。 | 60.3% | 37.6% | 1.7% | 0.4% | 97.9% | 2.1% |
| ⑦宿題・課題の内容や量とも適正であ る。 | 50.2% | 39.0% | 8.9% | 1.9% | 89.2% | 10.8% |
| 3 生徒指導 | | | | | | |
| ⑧生徒は、校則を守り、規律正しく生活 している。 | 54.5% | 40.5% | 4.3% | 0.7% | 95.0% | 5.0% |
| ⑨学校は生徒が基本的な生活習慣を身 につけるよう、適切な指導を行っている。 | 55.8% | 40.7% | 2.7% | 0.8% | 96.5% | 3.5% |
| ⑩挨拶がよくできている。 | 65.1% | 30.2% | 4.3% | 0.4% | 95.3% | 4.7% |
| 4 進路指導 | | | | | | |
| ⑪各学年に応じた進路指導が行われて いる。 | 61.8% | 36.2% | 1.9% | 0.0% | 98.0% | 2.0% |
| ⑫生徒が必要とする進路情報を収集・ 提供している。 | 58.7% | 36.8% | 4.1% | 0.4% | 95.5% | 4.5% |
| ⑬進路目標達成に向けた指導を行って いる。 | 56.2% | 40.1% | 3.3% | 0.4% | 96.3% | 3.7% |
| 5 行事・特別活動 | | | | | | |
| ⑭部活動が活発である。 | 83.9% | 15.1% | 1.0% | 0.0% | 99.0% | 1.0% |
| ⑮学校行事が適切に行われている。 | 68.4% | 26.4% | 4.3% | 0.8% | 94.9% | 5.1% |
| ⑯生徒の安全や健康に関して積極的に 指導している。 | 66.9% | 29.3% | 2.9% | 0.8% | 96.3% | 3.7% |
| ⑰学校は環境美化の指導を行ってい る。 | 58.5% | 36.8% | 3.7% | 1.0% | 95.3% | 4.7% |

1年 保護者

1 そう思う 2 ややそう思う 3 余りそう思わない 4 そう思わない

| 1 高校生活全般 | 1 | 2 | 3 | 4 | 1+2 | 3+4 |
|--|-------|-------|-------|------|--------------|--------------|
| ①学校は教育方針をわかりやすく伝えて いる。 | 44.8% | 47.6% | 7.1% | 0.4% | 92.5% | 7.5% |
| ②教育環境が充実している。 | 51.5% | 42.1% | 5.6% | 0.9% | 93.5% | 6.5% |
| ③生徒は明るく楽しい学校生活を送っ ている。 | 61.4% | 33.9% | 4.1% | 0.6% | 95.3% | 4.7% |
| ④学校は一人ひとりの生徒を大切にす る姿勢で指導している。 | 49.4% | 44.6% | 5.2% | 0.9% | 94.0% | 6.0% |
| 2 学習指導 | | | | | | |
| ⑤「分かる授業、伸ばす授業」をしてい る。 | 31.8% | 58.4% | 9.2% | 0.6% | 90.2% | 9.8% |
| ⑥学習上の質問に先生は適切に対応し ている。 | 42.3% | 53.0% | 3.9% | 0.9% | 95.3% | 4.7% |
| ⑦宿題・課題の内容や量とも適正であ る。 | 42.3% | 51.5% | 4.9% | 1.3% | 93.8% | 6.2% |
| 3 生徒指導 | | | | | | |
| ⑧生徒は、校則を守り、規律正しく生活 している。 | 60.3% | 36.9% | 2.8% | 0.0% | 97.2% | 2.8% |
| ⑨学校は生徒が基本的な生活習慣を身 につけるよう、適切な指導を行っている。 | 54.5% | 41.0% | 4.1% | 0.4% | 95.5% | 4.5% |
| ⑩挨拶がよくできている。 | 52.8% | 40.3% | 6.4% | 0.5% | 93.1% | 6.9% |
| 4 進路指導 | | | | | | |
| ⑪各学年に応じた進路指導が行われて いる。 | 47.6% | 46.4% | 5.6% | 0.4% | 94.0% | 6.0% |
| ⑫生徒が必要とする進路情報を収集・ 提供している。 | 41.6% | 48.9% | 8.4% | 1.1% | 90.5% | 9.5% |
| ⑬進路目標達成に向けた指導を行って いる。 | 39.9% | 48.7% | 10.7% | 0.6% | 88.6% | 11.4% |
| 5 行事・特別活動 | | | | | | |
| ⑭部活動が活発である。 | 67.2% | 26.4% | 5.4% | 1.1% | 93.6% | 6.4% |
| ⑮学校行事が適切に行われている。 | 57.1% | 36.5% | 6.0% | 0.4% | 93.6% | 6.4% |
| ⑯生徒の安全や健康に関して積極的に 指導している。 | 49.4% | 44.8% | 4.9% | 0.9% | 94.2% | 5.8% |
| ⑰学校は環境美化の指導を行ってい る。 | 48.7% | 44.4% | 6.2% | 0.7% | 93.1% | 6.9% |

令和5年学校満足度調査

実施年月 令和5年7月

2年 生徒

1 そう思う 2 ややそう思う 3 余りそう思わない 4 そう思わない

1 高校生活全般

| | 1 | 2 | 3 | 4 | 1+2 | 3+4 |
|-----------------------------|-------|-------|-------|------|--------------|--------------|
| ①学校は教育方針をわかりやすく伝えている。 | 30.9% | 56.1% | 9.0% | 3.9% | 87.1% | 12.9% |
| ②教育環境が充実している。 | 30.9% | 51.3% | 13.2% | 4.6% | 82.2% | 17.8% |
| ③生徒は明るく楽しい学校生活を送っている。 | 49.7% | 44.3% | 4.8% | 1.2% | 94.0% | 6.0% |
| ④学校は一人ひとりの生徒を大切にす姿勢で指導している。 | 33.3% | 52.9% | 10.6% | 3.2% | 86.2% | 13.8% |

2 学習指導

| | | | | | | |
|-----------------------|-------|-------|-------|------|--------------|--------------|
| ⑤「分かる授業、伸ばす授業」をしている。 | 28.4% | 54.0% | 14.5% | 3.0% | 82.4% | 17.6% |
| ⑥学習上の質問に先生は適切に対応している。 | 48.7% | 44.1% | 5.8% | 1.4% | 92.8% | 7.2% |
| ⑦宿題・課題の内容や量とも適正である。 | 36.3% | 47.3% | 10.9% | 5.5% | 83.6% | 16.4% |

3 生徒指導

| | | | | | | |
|--------------------------------------|-------|-------|-------|------|--------------|--------------|
| ⑧生徒は、校則を守り、規律正しく生活している。 | 35.8% | 48.5% | 13.4% | 2.3% | 84.3% | 15.7% |
| ⑨学校は生徒が基本的な生活習慣を身につけるよう、適切な指導を行っている。 | 38.1% | 48.7% | 10.2% | 3.0% | 86.8% | 13.2% |
| ⑩挨拶がよくできている。 | 58.4% | 33.7% | 6.2% | 1.6% | 92.2% | 7.8% |

4 進路指導

| | | | | | | |
|--------------------------|-------|-------|------|------|--------------|-------------|
| ⑪各学年に応じた進路指導が行われている。 | 43.9% | 47.8% | 6.2% | 2.1% | 91.7% | 8.3% |
| ⑫生徒が必要とする進路情報を収集・提供している。 | 44.3% | 47.3% | 6.9% | 1.4% | 91.7% | 8.3% |
| ⑬進路目標達成に向けた指導を行っている。 | 39.5% | 51.7% | 7.4% | 1.4% | 91.2% | 8.8% |

5 行事・特別活動

| | | | | | | |
|--------------------------|-------|-------|------|------|--------------|--------------|
| ⑭部活動が活発である。 | 71.6% | 23.3% | 3.7% | 1.4% | 94.9% | 5.1% |
| ⑮学校行事が適切に行われている。 | 48.0% | 39.5% | 9.9% | 2.5% | 87.5% | 12.5% |
| ⑯生徒の安全や健康に関して積極的に指導している。 | 49.9% | 43.6% | 4.4% | 2.1% | 93.5% | 6.5% |
| ⑰学校は環境美化の指導を行っている。 | 41.1% | 47.6% | 9.5% | 1.8% | 88.7% | 11.3% |

2年 保護者

1 そう思う 2 ややそう思う 3 余りそう思わない 4 そう思わない

1 高校生活全般

| | 1 | 2 | 3 | 4 | 1+2 | 3+4 |
|-----------------------------|-------|-------|-------|------|--------------|--------------|
| ①学校は教育方針をわかりやすく伝えている。 | 29.8% | 58.8% | 11.2% | 0.2% | 88.6% | 11.4% |
| ②教育環境が充実している。 | 28.7% | 61.5% | 8.7% | 1.1% | 90.2% | 9.8% |
| ③生徒は明るく楽しい学校生活を送っている。 | 50.1% | 39.9% | 9.3% | 0.7% | 90.0% | 10.0% |
| ④学校は一人ひとりの生徒を大切にす姿勢で指導している。 | 37.9% | 52.5% | 7.5% | 2.0% | 90.5% | 9.5% |

2 学習指導

| | | | | | | |
|-----------------------|-------|-------|-------|------|--------------|--------------|
| ⑤「分かる授業、伸ばす授業」をしている。 | 25.1% | 62.6% | 10.3% | 2.0% | 87.7% | 12.3% |
| ⑥学習上の質問に先生は適切に対応している。 | 39.2% | 54.5% | 4.8% | 1.5% | 93.7% | 6.3% |
| ⑦宿題・課題の内容や量とも適正である。 | 32.7% | 55.5% | 9.8% | 2.0% | 88.2% | 11.8% |

3 生徒指導

| | | | | | | |
|--------------------------------------|-------|-------|------|------|--------------|-------------|
| ⑧生徒は、校則を守り、規律正しく生活している。 | 53.3% | 42.2% | 3.5% | 1.0% | 95.5% | 4.5% |
| ⑨学校は生徒が基本的な生活習慣を身につけるよう、適切な指導を行っている。 | 46.7% | 48.2% | 3.8% | 1.3% | 94.9% | 5.1% |
| ⑩挨拶がよくできている。 | 49.2% | 44.2% | 5.3% | 1.3% | 93.4% | 6.6% |

4 進路指導

| | | | | | | |
|--------------------------|-------|-------|-------|------|--------------|--------------|
| ⑪各学年に応じた進路指導が行われている。 | 46.7% | 47.5% | 4.0% | 1.8% | 94.2% | 5.8% |
| ⑫生徒が必要とする進路情報を収集・提供している。 | 42.0% | 47.2% | 9.0% | 1.8% | 89.2% | 10.8% |
| ⑬進路目標達成に向けた指導を行っている。 | 36.2% | 50.5% | 11.1% | 2.3% | 86.7% | 13.6% |

5 行事・特別活動

| | | | | | | |
|--------------------------|-------|-------|------|------|--------------|-------------|
| ⑭部活動が活発である。 | 60.3% | 30.9% | 7.5% | 1.3% | 91.2% | 8.8% |
| ⑮学校行事が適切に行われている。 | 54.5% | 41.0% | 3.5% | 1.0% | 95.5% | 4.5% |
| ⑯生徒の安全や健康に関して積極的に指導している。 | 44.7% | 47.2% | 6.0% | 2.0% | 92.0% | 8.0% |
| ⑰学校は環境美化の指導を行っている。 | 41.0% | 51.8% | 6.3% | 1.0% | 92.8% | 7.2% |

令和5年学校満足度調査

実施年月 令和5年7月

3年 生徒

1 そう思う 2 ややそう思う 3 余りそう思わない 4 そう思わない

| 1 高校生活全般 | 1 | 2 | 3 | 4 | 1+2 | 3+4 |
|--|-------|-------|-------|-------|--------------|--------------|
| ①学校は教育方針をわかりやすく伝えている。 | 27.1% | 56.4% | 13.9% | 2.6% | 83.5% | 16.5% |
| ②教育環境が充実している。 | 27.4% | 51.1% | 17.9% | 3.6% | 78.4% | 21.6% |
| ③生徒は明るく楽しい学校生活を送っている。 | 49.4% | 46.2% | 3.6% | 0.9% | 95.5% | 4.5% |
| ④学校は一人ひとりの生徒を大切にす る姿勢で指導している。 | 39.3% | 52.1% | 6.4% | 2.1% | 91.5% | 8.5% |
| 2 学習指導 | | | | | | |
| ⑤「分かる授業、伸ばす授業」をしてい る。 | 28.8% | 53.6% | 15.8% | 1.7% | 82.5% | 17.5% |
| ⑥学習上の質問に先生は適切に対応し ている。 | 50.0% | 44.7% | 4.3% | 1.1% | 94.7% | 5.3% |
| ⑦宿題・課題の内容や量とも適正であ る。 | 36.3% | 49.4% | 10.3% | 4.1% | 85.7% | 14.3% |
| 3 生徒指導 | | | | | | |
| ⑧生徒は、校則を守り、規律正しく生活 している。 | 41.5% | 51.5% | 5.8% | 1.3% | 92.9% | 7.1% |
| ⑨学校は生徒が基本的な生活習慣を身 につけるよう、適切な指導を行っている。 | 45.1% | 49.8% | 4.7% | 0.4% | 94.9% | 5.1% |
| ⑩挨拶がよくなってきている。 | 57.3% | 37.6% | 4.7% | 0.4% | 94.9% | 5.1% |
| 4 進路指導 | | | | | | |
| ⑪各学年に応じた進路指導が行われて いる。 | 51.1% | 44.9% | 3.2% | 0.9% | 95.9% | 4.1% |
| ⑫生徒が必要とする進路情報を収集・ 提供している。 | 48.7% | 45.3% | 5.6% | 0.4% | 94.0% | 6.0% |
| ⑬進路目標達成に向けた指導を行って いる。 | 47.2% | 45.1% | 7.3% | 0.4% | 92.3% | 7.7% |
| 5 行事・特別活動 | | | | | | |
| ⑭部活動が活発である。 | 58.3% | 34.8% | 5.3% | 1.5% | 93.2% | 6.8% |
| ⑮学校行事が適切に行われている。 | 27.6% | 42.3% | 19.9% | 10.3% | 69.9% | 30.1% |
| ⑯生徒の安全や健康に関して積極的に 指導している。 | 48.9% | 46.8% | 4.3% | 0.0% | 95.7% | 4.3% |
| ⑰学校は環境美化の指導を行ってい る。 | 36.8% | 50.2% | 10.9% | 2.1% | 87.0% | 13.0% |

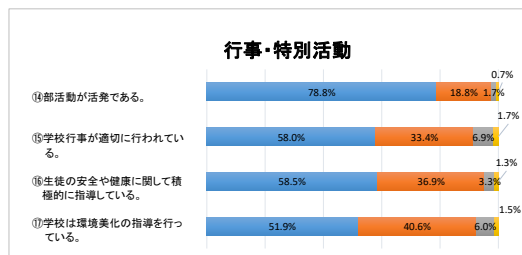
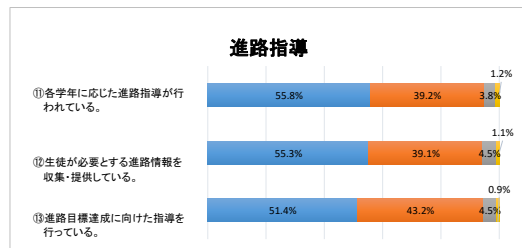
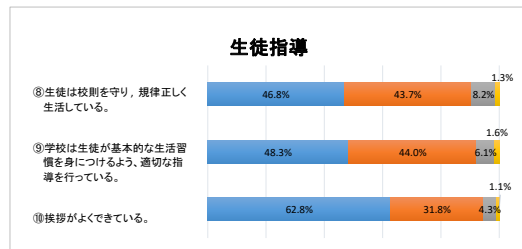
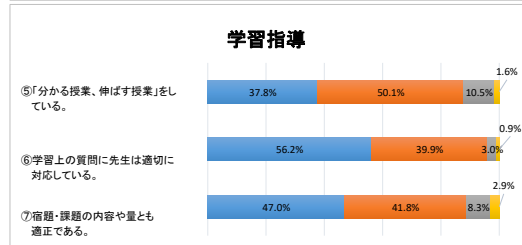
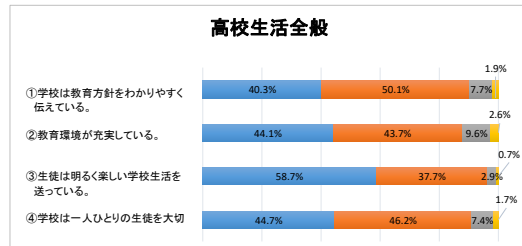
3年 保護者

1 そう思う 2 ややそう思う 3 余りそう思わない 4 そう思わない

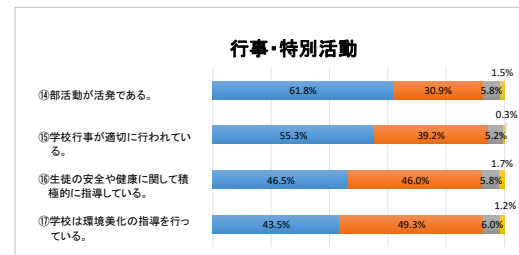
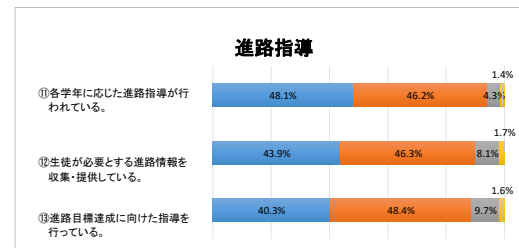
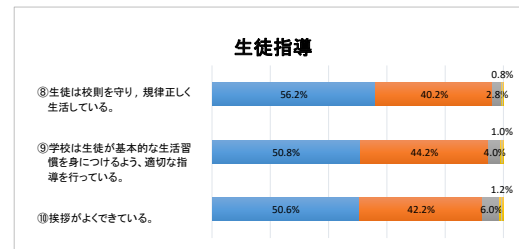
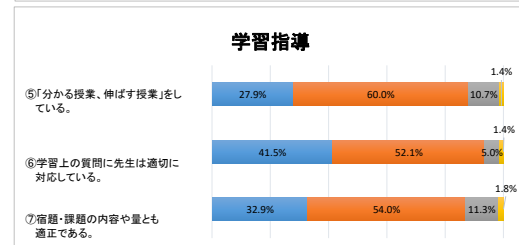
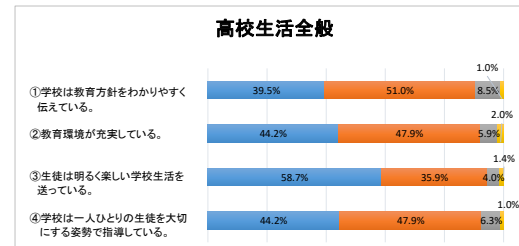
| 1 高校生活全般 | 1 | 2 | 3 | 4 | 1+2 | 3+4 |
|--|-------|-------|-------|------|--------------|--------------|
| ①学校は教育方針をわかりやすく伝えて いる。 | 33.4% | 57.5% | 8.4% | 0.7% | 90.9% | 9.1% |
| ②教育環境が充実している。 | 31.1% | 56.8% | 10.0% | 2.1% | 87.9% | 12.1% |
| ③生徒は明るく楽しい学校生活を送って いる。 | 53.7% | 38.6% | 7.0% | 0.7% | 92.3% | 7.7% |
| ④学校は一人ひとりの生徒を大切にす る姿勢で指導している。 | 40.2% | 48.4% | 10.0% | 1.4% | 88.6% | 11.4% |
| 2 学習指導 | | | | | | |
| ⑤「分かる授業、伸ばす授業」をしてい る。 | 21.0% | 60.0% | 17.3% | 1.6% | 81.1% | 18.9% |
| ⑥学習上の質問に先生は適切に対応し ている。 | 35.3% | 55.1% | 8.4% | 1.2% | 90.4% | 9.6% |
| ⑦宿題・課題の内容や量とも適正であ る。 | 26.4% | 56.8% | 14.7% | 2.1% | 83.2% | 16.8% |
| 3 生徒指導 | | | | | | |
| ⑧生徒は、校則を守り、規律正しく生活 している。 | 57.9% | 38.3% | 3.0% | 0.7% | 96.3% | 3.7% |
| ⑨学校は生徒が基本的な生活習慣を身 につけるよう、適切な指導を行っている。 | 48.4% | 47.0% | 4.0% | 0.7% | 95.3% | 4.7% |
| ⑩挨拶がよくなってきている。 | 53.5% | 39.0% | 6.8% | 0.7% | 92.5% | 7.5% |
| 4 進路指導 | | | | | | |
| ⑪各学年に応じた進路指導が行われて いる。 | 47.0% | 44.6% | 6.8% | 1.6% | 91.6% | 8.4% |
| ⑫生徒が必要とする進路情報を収集・ 提供している。 | 40.7% | 46.5% | 11.0% | 1.9% | 87.1% | 12.9% |
| ⑬進路目標達成に向けた指導を行って いる。 | 41.8% | 45.8% | 10.3% | 2.1% | 87.6% | 12.4% |
| 5 行事・特別活動 | | | | | | |
| ⑭部活動が活発である。 | 45.1% | 42.5% | 10.0% | 2.3% | 87.6% | 12.4% |
| ⑮学校行事が適切に行われている。 | 28.7% | 52.3% | 16.6% | 2.3% | 81.1% | 18.9% |
| ⑯生徒の安全や健康に関して積極的に 指導している。 | 42.1% | 51.2% | 5.8% | 0.9% | 93.2% | 6.8% |
| ⑰学校は環境美化の指導を行ってい る。 | 32.0% | 57.0% | 9.1% | 1.9% | 89.0% | 11.0% |

令和5年学校満足度調査
実施年月 令和5年7月

全学年 生徒



全学年 保護者



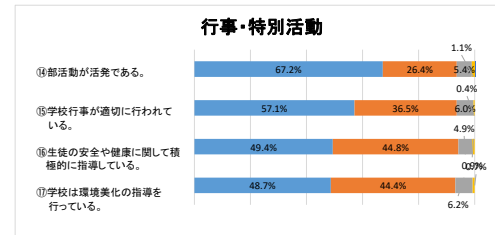
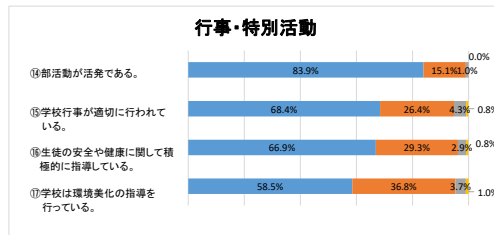
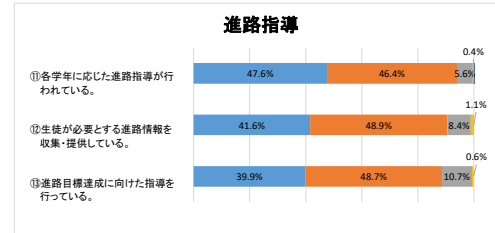
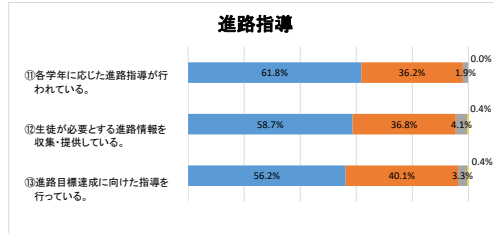
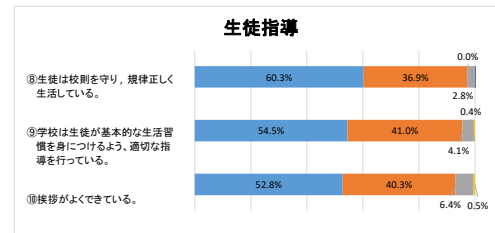
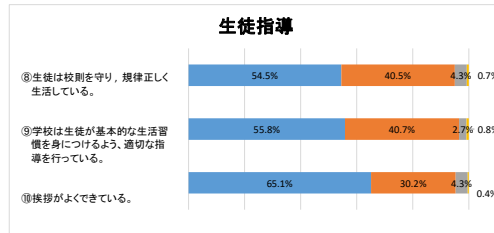
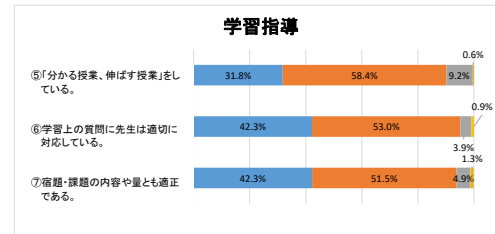
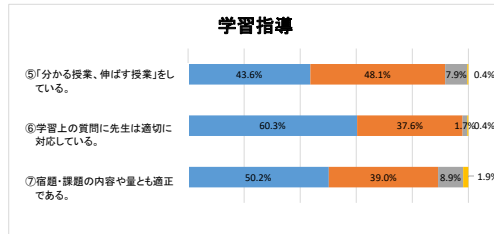
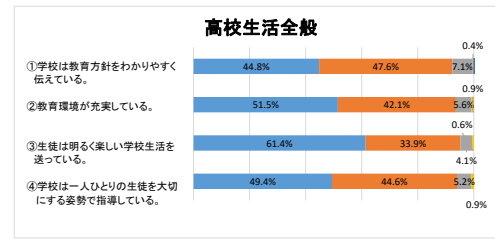
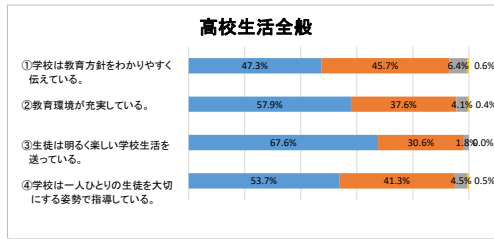
令和5年度学校満足度調査

実施年月 令和5年7月

1年 生徒

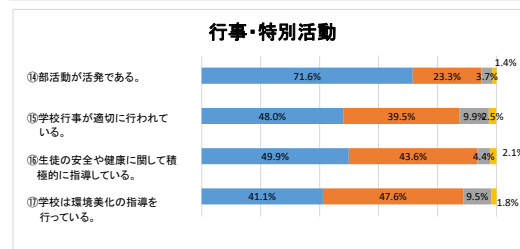
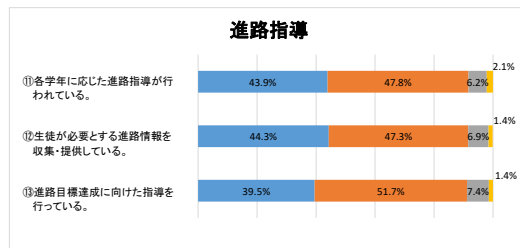
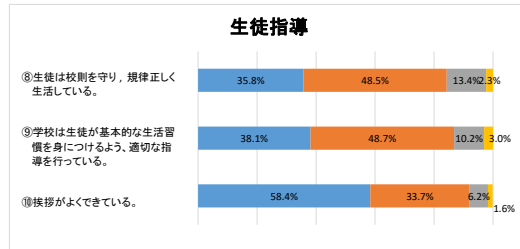
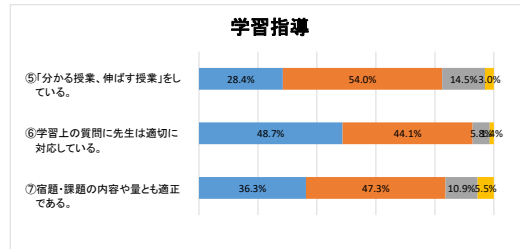
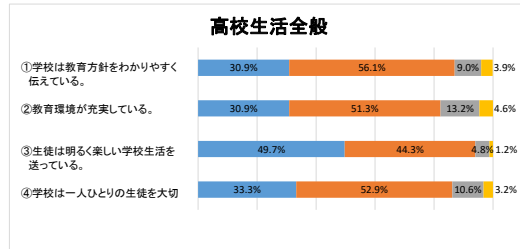
1年 保護者

■ そう思う ■ ややそう思う ■ 余りそう思わない ■ そう思わない ■ わからない ■ 未回答

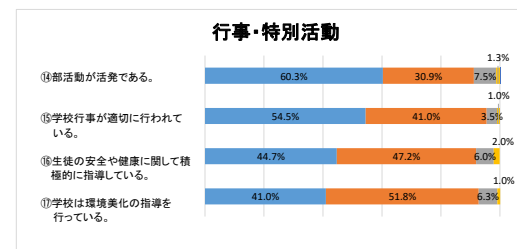
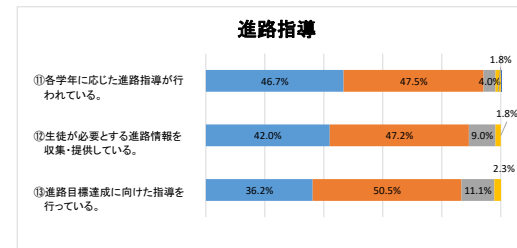
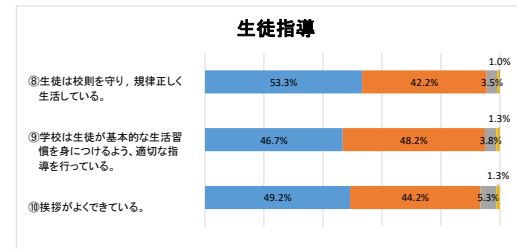
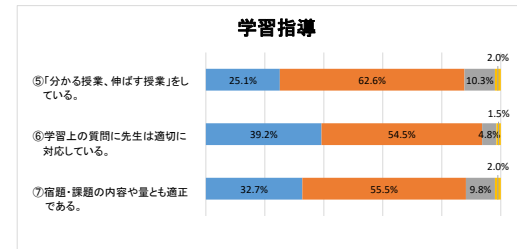
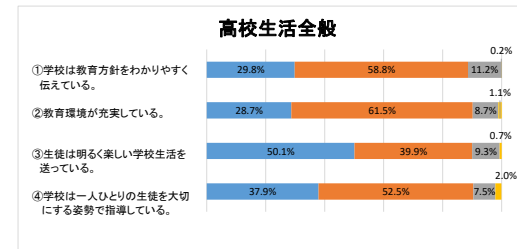


令和5年学校満足度調査
実施年月 令和5年7月

2年 生徒



2年 保護者



令和5年学校満足度調査
実施年月 令和5年7月

3年 生徒

3年 保護者

